


APARTADO 2

ESTADOS E INFORMES PRESUPUESTARIOS



UNIDAD DE SERVICIOS PARA LA EDUCACION BASICA EN EL ESTADO DE QUERETARO						
Estado Analítico de Ingresos						
Del 01 de enero al 31 de diciembre de 2015						
Rubro de Ingresos	Ingreso					Diferencia (6= 5 - 1)
	Estimado	Ampliaciones y Reducciones	Modificado	Devengado	Recaudado	
	-1	-2	(3= 1 + 2)	-4	-5	
Impuestos						
Cuotas y Aportaciones de Seguridad Social						
Contribuciones de Mejoras						
Derechos						
Productos						
Corriente	1,092,903	515,983	1,608,886	1,608,886	1,608,886	515,983
Capital						
Aprovechamientos						
Corriente						
Capital						
Ingresos por Ventas de Bienes y Servicios (INGR. PROP. Y OTROS ING.)	407,097	1,857,760	2,264,857	2,264,857	2,264,857	1,857,760
Participaciones y Aportaciones (FONE Y RAMO11)	5,640,700,936	731,732,844	6,372,433,780	6,372,433,780	6,372,433,780	731,732,844
Transferencias, Asignaciones, Subsidios y Otras Ayudas (ESTATAL)	650,000,000	256,109,692	393,890,308	393,890,308	393,890,308	256,109,692
Ingresos Derivados de Financiamientos						
Total	6,292,200,936	477,996,895	6,770,197,831	6,770,197,831	6,770,197,831	477,996,895
				Ingresos excedentes		477,996,895
Estado Analítico de Ingresos Por Fuente de Financiamiento	Ingreso					Diferencia (6= 5 - 1)
	Estimado	Ampliaciones y Reducciones	Modificado	Devengado	Recaudado	
	-1	-2	(3= 1 + 2)	-4	-5	
Ingresos del Gobierno						
Impuestos						
Contribuciones de Mejoras						
Derechos						
Productos						
Corriente	1,092,903	515,983	1,608,886	1,608,886	1,608,886	515,983
Capital						
Aprovechamientos						
Corriente						
Capital						
Participaciones y Aportaciones	5,640,700,936	731,732,844	6,372,433,780	6,372,433,780	6,372,433,780	731,732,844
Transferencias, Asignaciones, Subsidios y Otras Ayudas	650,000,000	256,109,692	393,890,308	393,890,308	393,890,308	256,109,692
Ingresos de Organismos y Empresas						

Estado Analítico de Ingresos Por Fuente de Financiamiento	Ingreso					Diferencia (6= 5 - 1)
	Estimado	Ampliaciones y Reducciones	Modificado	Devengado	Recaudado	
	-1	-2	(3= 1 + 2)	-4	-5	
Cuotas y Aportaciones de Seguridad Social Ingresos por Ventas de Bienes y Servicios Transferencias, Asignaciones, Subsidios y Otras Ayudas Ingresos derivados de financiamiento Ingresos Derivados de Financiamientos	407,097	1,857,760	2,264,857	2,264,857	2,264,857	1,857,760
Total	6,292,200,936	477,996,895	6,770,197,831	6,770,197,831	6,770,197,831	
				Ingresos excedentes		477,996,895

Bajo protesta de decir verdad declaramos que los Estados Financieros y sus notas, son razonablemente correctos y son responsabilidad del emisor.


C.P. Ana Laura Oviedo Terrazas
Directora de Administración


I.S.C. Enrique D. Echavari Lary
Coordinador General

Unidad de servicios para la Educación Básica en el Estado de Querétaro
Estado Analítico del Ejercicio del Presupuesto de Egresos
Clasificación por Objeto del Gasto (Capítulo y Concepto)
Del 01 de Enero al 31 de Diciembre de 2015
(pesos)

Concepto	Egresos					Subejercicio 6 = (3 - 4)
	Aprobado 1	Ampliaciones/ (Reducciones) 2	Modificado 3 = (1 + 2)	Devengado 4	Pagado 5	
Servicios Personales	5,787,892,278	534,593,326	6,322,485,604	6,322,485,604	6,278,184,599	0
Remuneraciones al Personal de Carácter Permanente	2,524,251,076	368,613,686	2,892,864,762	2,892,864,762	2,848,563,757	0
Remuneraciones al Personal de Carácter Transitorio	22,858,560	5,269,616	28,128,176	28,128,176	28,128,176	0
Remuneraciones Adicionales y Especiales	887,796,170	(181,636,223)	706,159,947	706,159,947	706,159,947	0
Seguridad Social	449,661,520	(114,385,277)	335,276,243	335,276,243	335,276,243	0
Otras Prestaciones Sociales y Económicas	351,626,433	434,717,185	786,343,618	786,343,618	786,343,618	0
Previsiones	213,120,290	(74,859,458)	138,260,832	138,260,832	138,260,832	0
Pago de Estímulos a Servidores Públicos	1,338,578,229	96,873,797	1,435,452,026	1,435,452,026	1,435,452,026	0
Materiales y Suministros	90,870,733	14,305,244	105,175,976	96,305,336	90,521,448	8,870,640
Materiales de Administración, Emisión de Documentos y Artículos Oficiales	24,232,168	25,398,812	49,630,979	40,760,339	36,570,011	8,870,640
Alimentos y Utensilios	42,639,045	(18,769,896)	23,869,150	23,869,150	23,333,881	0
Materias Primas y Materiales de Producción y Comercialización	0	0	0	0	0	0
Materiales y Artículos de Construcción y de Reparación	10,433,807	(4,670,217)	5,763,590	5,763,590	5,663,371	0
Productos Químicos, Farmacéuticos y de Laboratorio	185,987	(79,987)	106,000	106,000	98,790	0
Combustibles, Lubrificantes y Aditivos	7,780,310	(3,393,195)	4,387,115	4,387,115	4,236,660	0

"Bajo protesta de decir verdad declaramos que los Estados Financieros y sus notas, son razonablemente correctos y son responsabilidad del emisor".



Unidad de servicios para la Educación Básica en el Estado de Querétaro. Estado Analítico del Ejercicio del Presupuesto de Egresos Clasificación por Objeto del Gasto (Capítulo y Concepto) Del 01 de Enero al 31 de Diciembre de 2015 (pesos)						
Concepto	Egresos					
	Aprobado 1	Ampliaciones/ (Reducciones) 2	Modificado 3 = (1 + 2)	Devengado 4	Pagado 5	Subejercicio 6 = (3 - 4)
Vestuario, Blancos, Prendas de Protección y Artículos Deportivos	4,598,816	16,325,174	20,923,990	20,923,990	20,145,302	0
Materiales y Suministros Para Seguridad	0	0	0	0	0	0
Herramientas, Refacciones y Accesorios Menores	1,000,600	(505,448)	495,152	495,152	473,432	0
Servicios Generales	260,577,070	(38,741,693)	221,835,377	203,777,432	196,044,604	18,057,945
Servicios Básicos	49,564,601	(8,832,531)	40,732,070	30,279,708	30,024,972	10,452,362
Servicios de Arrendamiento	5,031,059	2,029,031	7,060,090	7,060,090	7,018,590	0
Servicios Profesionales, Científicos, Técnicos y Otros Servicios	39,145,070	(7,266,339)	31,878,731	31,878,731	29,949,508	0
Servicios Financieros, Bancarios y Comerciales	11,666,291	(6,391,276)	5,275,015	5,275,015	5,270,157	0
Servicios de Instalación, Reparación, Mantenimiento y Conservación	25,311,335	2,088,236	27,399,571	22,162,729	18,153,824	5,236,842
Servicios de Comunicación Social y Publicidad.	0	0	0	0	0	0
Servicios de Traslado y Viáticos	4,682,334	(788,814)	3,893,520	3,893,520	3,893,520	0
Servicios Oficiales	22,688,089	(2,350,515)	20,337,575	17,968,833	16,475,228	2,368,741
Otros Servicios Generales	102,488,290	(17,229,485)	85,258,805	85,258,805	85,258,805	0
Transferencias, Asignaciones, Subsidios y Otras Ayudas	108,532,346	(7,689,740)	100,842,606	100,842,606	100,008,475	0
Transferencias Internas y Asignaciones al Sector Público	0	0	0	0	0	0

00000000

"Bajo protesta de decir verdad declaramos que los Estados Financieros y sus notas, son razonablemente correctos y son responsabilidad del emisor".

Concepto	Egresos						Subejercicio 6 = (3 - 4)
	Aprobado	Ampliaciones/ (Reducciones)	Modificado	Devengado	Pagado		
	1	2	3 = (1 + 2)	4	5		
Transferencias al Resto del Sector Público	0	0	0	0	0	0	0
Subsidios y Subvenciones	0	0	0	0	0	0	0
Ayudas Sociales	99,869,635	(29,839,514)	70,030,121	70,030,121	69,195,989	0	0
Pensiones y Jubilaciones	0	22,638,945	22,638,945	22,638,945	22,638,945	0	0
Transferencias a Fideicomisos, Mandatos y Otros Análogos	8,662,711	(489,170)	8,173,541	8,173,541	8,173,541	0	0
Transferencias a la Seguridad Social	0	0	0	0	0	0	0
Donativos	0	0	0	0	0	0	0
Transferencias al Exterior	0	0	0	0	0	0	0
Bienes Muebles, Inmuebles e Intangibles	35,257,667	390,702	35,648,369	35,648,369	18,891,420	0	0
Mobiliario y Equipo de Administración	22,786,573	643,961	23,430,534	23,430,534	16,535,594	0	0
Mobiliario y Equipo Educativo y Recreativo	1,931,187	9,536,813	11,468,000	11,468,000	1,896,877	0	0
Equipo e Instrumental Médico y de Laboratorio	4,669	(4,669)	0	0	0	0	0
Vehículos y Equipo de Transporte	0	0	0	0	0	0	0
Equipo de Defensa y Seguridad	0	0	0	0	0	0	0
Maquinaria, Otros Equipos y Herramientas	8,428,098	(8,384,073)	44,025	44,025	38,109	(0)	(0)
Activos Biológicos	0	0	0	0	0	0	0
Bienes Inmuebles	0	0	0	0	0	0	0
Activos Intangibles	2,107,140	(1,401,330)	705,810	705,810	420,840	0	0
Inversión Pública	9,070,842	(8,483,956)	586,886	586,886	586,886	0	0

"Bajo protesta de decir verdad declaramos que los Estados Financieros y sus notas, son razonablemente correctos y son responsabilidad del emisor".

0000017

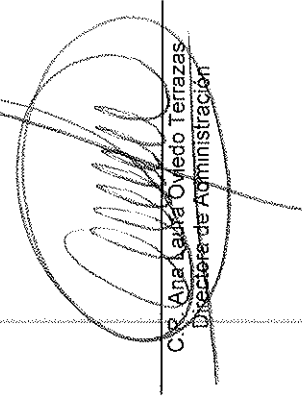
Concepto	Egresos					
	Aprobado	Ampliaciones/ (Reducciones)	Modificado	Devengado	Pagado	Subejercicio
	1	2	3 = (1 + 2)	4	5	6 = (3 - 4)
Unidad de servicios para la Educación Básica en el Estado de Querétaro. Estado Analítico del Ejercicio del Presupuesto de Egresos Clasificación por Objeto del Gasto (Capítulo y Concepto) Del 01 de Enero al 31 de Diciembre de 2015 (pesos)						
Obra Pública en Bienes de Dominio Público	0	0	0	0	0	0
OBRA PÚBLICA EN BIENES PROPIOS	9,070,842	(8,483,956)	586,886	586,886	586,886	0
Proyectos Productivos y Acciones de Fomento	0	0	0	0	0	0
Inversiones Financieras y Otras Provisiones	0	0	0	0	0	0
Inversiones Para el Fomento de Actividades Productivas	0	0	0	0	0	0
Acciones y Participaciones de Capital	0	0	0	0	0	0
Compra de Títulos y Valores	0	0	0	0	0	0
Concesión de Préstamos	0	0	0	0	0	0
Inversiones en Fideicomisos, Mandatos y Otros Análogos	0	0	0	0	0	0
Otras Inversiones Financieras	0	0	0	0	0	0
Provisiones para Contingencias y Otras Erogaciones Especiales	0	0	0	0	0	0
Participaciones y Aportaciones	0	0	0	0	0	0
Participaciones	0	0	0	0	0	0
Aportaciones	0	0	0	0	0	0
Convenios	0	0	0	0	0	0
Deuda Pública	0	0	0	0	0	0
Amortización de la Deuda Pública	0	0	0	0	0	0
Intereses de la Deuda Pública	0	0	0	0	0	0


"Bajo protesta de decir verdad declaramos que los Estados Financieros y sus notas, son razonablemente correctos y son responsabilidad del emisor".

00000048

Concepto	Egresos						Subejercicio
	Aprobado	Ampliaciones/ (Reducciones)	Modificado	Devengado	Pagado	6 = (3 - 4)	
	1	2	3 = (1 + 2)	4	5		
Comisiones de la Deuda Pública	0	0	0	0	0	0	0
Gastos de la Deuda Pública	0	0	0	0	0	0	0
Costo por Coberturas	0	0	0	0	0	0	0
Apoyos Financieros	0	0	0	0	0	0	0
Adeudos de Ejercicios Fiscales Anteriores(Adefas)	0	0	0	0	0	0	0
Total del Gasto	5,292,200,936	494,373,883	6,786,574,819	6,759,646,234	6,684,237,431	6,684,237,431	26,928,585

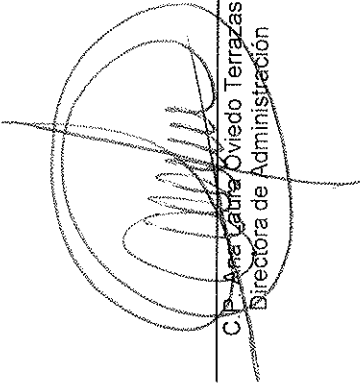
Unidad de servicios para la Educación Básica en el Estado de Querétaro.
Estado Analítico del Ejercicio del Presupuesto de Egresos
Clasificación por Objeto del Gasto (Capítulo y Concepto)
Del 01 de Enero al 31 de Diciembre de 2015
(pesos)



C. Ana Laura Oviedo Terrazas
Directora de Administración


I.S.C. Enrique De Echavarr Lary
Coordinador General

0000048

Unidad de servicios para la Educación Básica en el Estado de Querétaro. Estado Analítico del Ejercicio del Presupuesto de Egresos Clasificación Económica (por Tipo de Gasto) Del 01 de Enero al 31 de Diciembre de 2015						
Concepto	Egresos					
	Aprobado 1	Ampliaciones/ (Reducciones) 2	Modificado 3 = (1 + 2)	Devengado 4	Pagado 5	Subejercicio 6 = (3 - 4)
Gasto Corriente	6,247,872,427	502,467,137	6,750,339,564	6,723,410,979	6,664,759,126	26,928,585
Gasto de Capital	44,328,509	(8,093,254)	36,235,255	36,235,255	19,478,306	0
Amortización de la Deuda y Disminución de Pasivos						
Total del Gasto	6,292,200,936	494,373,883	6,786,574,819	6,759,646,234	6,684,237,431	26,928,585


C. Ana Luján Oviedo Terrazas
Directora de Administración



I.S.C. Enrique De Echavarrí Lary
Coordinador General


0000050

Unidad de servicios para la Educación Básica en el Estado de Querétaro. Estado Analítico del Ejercicio del Presupuesto de Egresos Clasificación Administrativa Del 01 de Enero al 31 de Diciembre de 2015						
Concepto	Egresos					
	Aprobado 1	Ampliaciones/ (Reducciones) 2	Modificado 3 = (1 + 2)	Devengado 4	Pagado 5	Subejercicio 6 = (3 - 4)
COORDINACION GENERAL DE LA UNIDAD DE SERVICIOS PARA LA EDUCACIÓN BÁSICA EN EL ESTADO DE QUERÉTARO	11,494,916	(2,538,504)	8,956,412	8,956,412	8,765,170	0
DIRECCION DEL ORGANO INTERNO DE CONTROL	9,832,116	(3,183,603)	6,648,513	6,648,513	6,648,513	(0)
DIRECCION JURIDICA	6,973,002	9,231,018	16,204,020	16,204,020	16,204,020	(0)
DIRECCION DE EVALUACION DE LA POLITICA EDUCATIVA	18,294,993	(5,340,496)	12,954,497	12,954,497	12,753,194	0
DIRECCION DE COMUNICACIÓN SOCIAL	7,036,820	(2,678,271)	4,358,549	4,358,549	3,993,658	(0)
OFICINA DE LA SUBCOORDINACION DE GESTION EDUCATIVA	8,609,228	57,913,630	66,522,858	57,652,218	53,047,937	8,870,640
DIRECCION DE EDUCACION PREESCOLAR E INICIAL	787,338,825	72,490,260	859,829,085	859,829,086	859,183,971	(0)
DIRECCION DE EDUCACION PRIMARIA	2,016,688,831	(481,528,136)	1,535,160,695	1,532,791,954	1,532,280,066	2,368,741
DIRECCION DE EDUCACION SECUNDARIA	1,947,902,264	(451,298,396)	1,496,603,868	1,496,603,868	1,496,474,830	(0)
DIRECCION DE EQUIDAD Y APOYO A LA EDUCACION	686,298,841	(133,498,752)	552,800,089	552,800,089	542,071,820	(0)
DIRECCION DE CALIDAD E INNOVACION EDUCATIVA	49,756,972	158,844	49,915,816	49,915,816	38,744,399	(0)
OFICINA DE LA SUBCOORDINACION DE GESTION ADMINISTRATIVA	35,636,433	(5,776,081)	29,860,352	29,860,352	29,814,042	(0)
DIRECCION DE PLANEACION EDUCATIVA	9,653,062	(2,304,393)	7,348,669	7,348,669	7,063,698	0
DIRECCION DE RECURSOS HUMANOS	495,891,448	995,722,621	1,491,614,069	1,491,614,069	1,450,515,608	0

00000051

Unidad de servicios para la Educación Básica en el Estado de Querétaro. Estado Analítico del Ejercicio del Presupuesto de Egresos Clasificación Administrativa Del 01 de Enero al 31 de Diciembre de 2015						
Concepto	Egresos					
	Aprobado 1	Ampliaciones/ (Reducciones) 2	Modificado 3 = (1 + 2)	Devengado 4	Pagado 5	Subejercicio 6 = (3 - 4)
DIRECCION DE ADMINISTRACION DE USEBEQ	154,428,729	186,452,487	340,881,216	330,428,854	327,785,185	10,452,362
DIRECCION DE OBRA USEBEQ	8,946,777	19,121,376	28,068,153	22,831,309	20,773,061	5,236,844
DIRECCION DE TECNOLOGIAS DE INFORMACION Y COMUNICACION DE USEBEQ	37,417,680	241,430,279	278,847,959	278,847,959	278,118,259	(0)
Total del Gasto	6,292,200,936	494,373,883	6,786,574,819	6,759,646,234	6,684,237,431	26,928,585

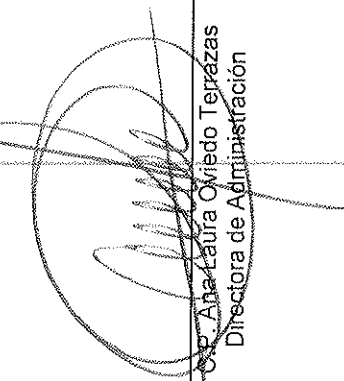

C.P. Ags. Laure Oviedo Terrazas
Directora de Administración



I.S.C. Enrique De Echavarrí Lary
Coordinador General

00000000



Unidad de servicios para la Educación Básica en el Estado de Querétaro. Estado Analítico del Ejercicio del Presupuesto de Egresos Clasificación Administrativa Del 01 de Enero al 31 Diciembre de 2015						
Concepto	Egresos					
	Aprobado 1	Ampliaciones/ (Reducciones) 2	Modificado 3 = (1 + 2)	Devengado 4	Pagado 5	Subejercicio 6 = (3 - 4)
Poder Ejecutivo	6,292,200,936	494,373,883	6,786,574,819	6,759,646,234	6,684,237,431	26,928,585
Poder Legislativo						
Poder Judicial						
Órganos Autónomos						
Total del Gasto	6,292,200,936	494,373,883	6,786,574,819	6,759,646,234	6,684,237,431	26,928,585


C. Ana Laura Oviedo Teirazas
Directora de Administración


I.S.C. Enrique De Echavarrri Lary
Coordinador General

0000000000


Unidad de Servicios para la Educación Básica en el Estado de Querétaro						
Estado Analítico del Ejercicio del Presupuesto de Egresos						
Clasificación Administrativa						
Del 01 de Enero al 31 de Diciembre de 2015						
Concepto	Egresos					
	Aprobado	Ampliaciones/ (Reducciones)	Modificado	Devengado	Pagado	Subejercicio
	1	2	3 = (1 + 2)	4	5	6 = (3 - 4)
Entidades Paraestatales y Fideicomisos No Empresariales y No Financieros	6,292,200,936	494,373,883	6,786,574,819	6,759,646,234	6,684,237,431	26,928,585
Instituciones Públicas de la Seguridad Social						
Entidades Paraestatales Empresariales No Financieras con Participación Estatal Mayoritaria						
Fideicomisos Empresariales No Financieros con Participación Estatal Mayoritaria						
Entidades Paraestatales Empresariales Financieras Monetarias con Participación Estatal Mayoritaria						


0000054

"Bajo protesta de decir verdad declaramos que los Estados Financieros y sus notas, son razonablemente correctos y son responsabilidad del emisor".



Unidad de Servicios para la Educación Básica en el Estado de Querétaro						
Estado Analítico del Ejercicio del Presupuesto de Egresos						
Clasificación Administrativa						
Del 01 de Enero al 31 de Diciembre de 2015						
Concepto	Egresos					
	Aprobado	Ampliaciones/ (Reducciones)	Modificado	Devengado	Pagado	Subejercicio
	1	2	3 = (1 + 2)	4	5	6 = (3 - 4)
Entidades Paraestatales Empresariales Financieras No Monetarias con Participación Estatal Mayoritaria						
Fideicomisos Financieros Públicos con Participación Estatal Mayoritaria						
Total del Gasto	6,292,200,936	494,373,883	6,786,574,819	6,759,646,234	6,684,237,431	26,928,585


C.P. Aída Lora Oviedo Terrazas
Directora de Administración


I.S.C. Enrique Delgado Lary
Coordinador General



0000000000



Unidad de servicios para la Educación Básica en el Estado de Querétaro. Estado Analítico del Ejercicio del Presupuesto de Egresos Clasificación Funcional (Finalidad y Función) Del 01 de Enero al 31 de Diciembre de 2015						
Concepto	Egresos					
	Aprobado	Ampliaciones/ (Reducciones)	Modificado	Devengado	Pagado	Subejercicio
	1	2	3 = (1 + 2)	4	5	6 = (3 - 4)
Gobierno						
Legislación						
Justicia						
Coordinación de la Política de Gobierno						
Relaciones Exteriores						
Asuntos Financieros y Hacendarios						
Seguridad Nacional						
Asuntos de Orden Público y de Seguridad Interior						
Otros Servicios Generales						
Desarrollo Social						
Protección Ambiental						
Vivienda y Servicios a la Comunidad						
Salud						
Recreación, Cultura y Otras Manifestaciones Sociales						
Educación	6,292,200,936	494,373,883	6,786,574,819	6,759,646,234	6,684,237,431	26,928,585
Protección Social						
Otros Asuntos Sociales						

[Handwritten signatures and marks]

"Bajo protesta de decir verdad declaramos que los Estados Financieros y sus notas, son razonablemente correctos y son responsabilidad del emisor".

00000050





Unidad de servicios para la Educación Básica en el Estado de Querétaro. Estado Analítico del Ejercicio del Presupuesto de Egresos Clasificación Funcional (Finalidad y Función) Del 01 de Enero al 31 de Diciembre de 2015						
Concepto	Egresos					
	Aprobado	Ampliaciones/ (Reducciones)	Modificado	Devengado	Pagado	Subejercicio
Desarrollo Económico	1	2	3 = (1 + 2)	4	5	6 = (3 - 4)
Asuntos Económicos, Comerciales y Laborales en General						
Agropecuaria, Silvicultura, Pesca y Caza						
Combustibles y Energía						
Minería, Manufacturas y Construcción						
Transporte						
Comunicaciones						
Turismo						
Ciencia, Tecnología e Innovación						
Otras Industrias y Otros Asuntos Económicos						
Otras no Clasificadas en Funciones Anteriores						
Transacciones de la Deuda Pública / Costo Financiero de la Deuda						

0000057



Unidad de servicios para la Educación Básica en el Estado de Querétaro. Estado Analítico del Ejercicio del Presupuesto de Egresos Clasificación Funcional (Finalidad y Función) Del 01 de Enero al 31 de Diciembre de 2015						
Concepto	Egresos					
	Aprobado	Ampliaciones/ (Reducciones)	Modificado	Devengado	Pagado	Subejercicio
Transferencias, Participaciones y Aportaciones entre Diferentes Niveles y Ordenes de Gobierno Saneamiento del Sistema Financiero Adeudos de Ejercicios Fiscales Anteriores	1	2	3 = (1 + 2)	4	5	6 = (3 - 4)
Total del Gasto	6,292,200,936	494,373,883	6,786,574,819	6,759,646,234	6,684,237,431	26,928,585


C.P. Ana-Laura Ovielo Terrazas
Directora de Administración


I.S.C. Enrique De Echavarrri Lary
Coordinador General

00000000



Unidad de Servicios para la Educación Básica en el Estado de Querétaro Endeudamiento Neto Del 01 de Enero al 31 de Diciembre de 2015			
Identificación de Crédito o Instrumento	Contratación/Colocación	Amortización	Endeudamiento Neto
	A	B	C=A-B
Créditos Bancarios			
NADA QUE MANIFESTAR			
Total Créditos Bancarios			
Otros Instrumentos de Deuda			
Total Otros Instrumentos de Deuda			
TOTAL			


C.P. Ana Laura Oviedo Terrazás
Directora de Administración


I.S.C. Enrique de Esquivarri Lary
Coordinador General

0000059



Unidad de Servicios para la Educación Básica en el Estado de Querétaro		
Intereses de la Deuda		
Del 01 de Enero al 31 de Diciembre de 2015		
Identificación de Crédito o Instrumento	Devengado	Pagado
Créditos Bancarios		
NADA QUE MANIFESTAR		
Total de Intereses de Créditos Bancarios		
Otros Instrumentos de Deuda		
Total de Intereses de Otros Instrumentos de Deuda		
TOTAL		


C.P. Ana Laura Oviedo Terrazas
Directora de Administración


I.S.C. Enrique De Echavarrri Lary
Coordinador General

00000000